

【訂正情報】

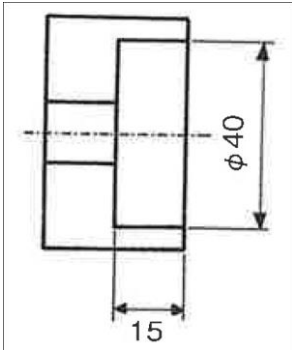
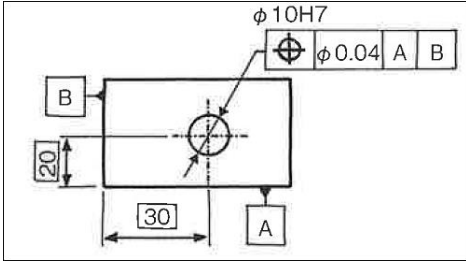
商品コード：110-4735

ISBN：9784820747352

図面の描き方がやさしくわかる本

◎本書の記述において下記のような誤りがありました。訂正してお詫び申し上げます。

【2023年1月23日現在】

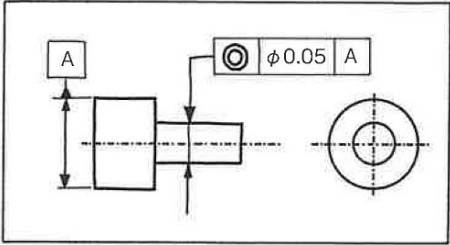
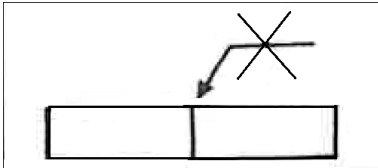
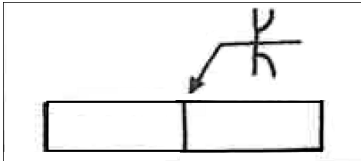
刷	頁	訂正箇所	訂正前	訂正後
↓本文				
1	P71	図 3.31 三面図の構成例	この他にも「正面図」+「平面図」+「下図面」など、いろいろな組合せがあります。	この他にも「正面図」+「平面図」+「下面図」など、いろいろな組合せがあります。
1	P161	図 7.3 関連寸法は同じ図に記入する左側	<p>※以下のとおり差し替え</p> 	
1~7	P192	図 8.24 位置度 (a)位置度指示	<p>※以下のとおり差し替え</p> 	

【訂正情報】

商品コード：110-4735

ISBN：9784820747352

図面の描き方がやさしくわかる本

刷	頁	訂正箇所	訂正前	訂正後
↓本文				
1~7	P193	(a) 図面指示例	<p>※以下のとおり差し替え</p> 	
1~3	P230	表 11.1 基本記号と表示例 両面 J 型 溶接記号表示		
1~18	P246	圧縮コイルばねの図示方法 1 行目	このねじは圧縮方向で使用します。	このばねは圧縮方向で使用します。