

受講状況を確認する

## 受講者別受講状況

学習進捗を確認できます。(自社で作成したコース、クラス含む)

### 1. 受講者別受講状況 …… 1ページ

受講コースを設定されているユーザID、または該当するコースの受講を開始しているユーザIDについて絞込検索し、学習進捗を確認できます。

また、検索した対象者へフォローメールの配信もできます。

※最新の受講状況が反映されます。

### 2. 受講履歴一括出力 …… 10ページ

受講を開始しているすべてのユーザIDの受講履歴をCSVで一括出力できます。

※未受講のユーザIDは、出力されません。

※前日(「最終集計日」に表示されている時点)までの受講状況となります。

# 1. 受講者別受講状況

検索条件設定



検索

ログイン後、以下の画面が表示されます。



The screenshot shows the user interface of the eLearning Library. The user is logged in as JMAM 太郎 <NLJCDE01-N7N4H91>. The main content area displays a '新規ユーザ登録のご利用ガイド' (New User Registration Usage Guide) with three steps: Step 1 (Learner Information Registration), Step 2 (Mandatory/Recommended Course Setting), and Step 3 (Opening Email Distribution). Below this is a '必須コース修了状況' (Mandatory Course Completion Status) section for 'マネジメントの基本コース' (Basic Course of Management), showing a 0% completion rate and 8/8 uncompleted users. Other course completion statistics are also visible. The left sidebar contains navigation links, with '受講者別受講状況' (Individual Learner Enrollment Status) highlighted in a red box and pointed to by a red callout box containing the text 'ここをクリック' (Click here).

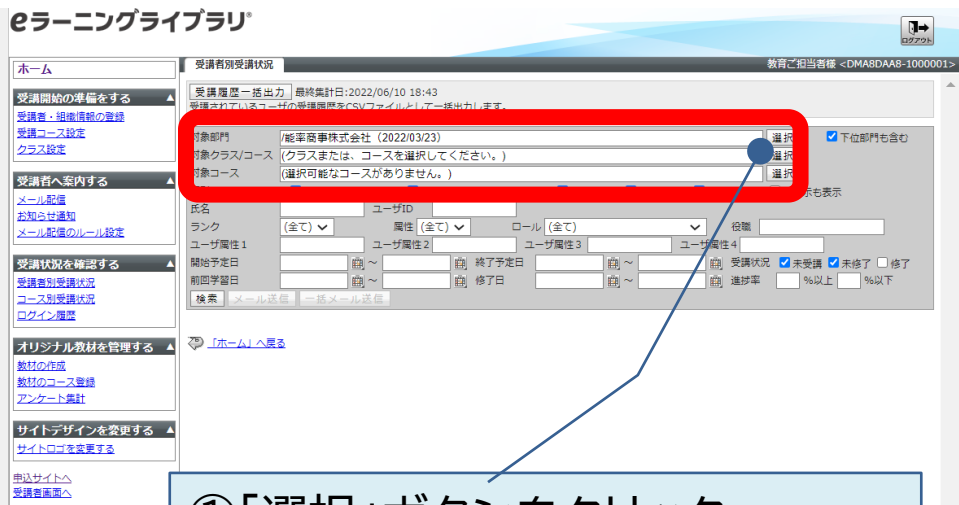
※設定された内容によって画面イメージ・構成は異なります。

検索する対象クラス（コース）を選択します。


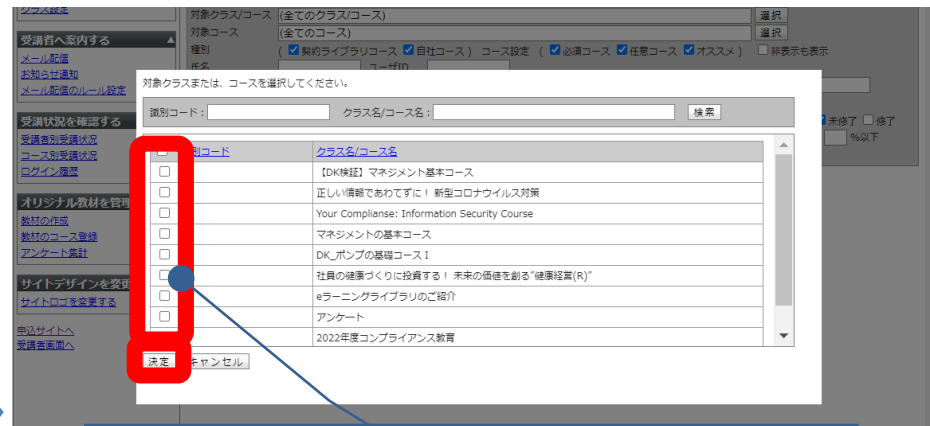
検索条件設定



検索



①「選択」ボタンをクリック  
対象部門・対象クラス  
両方を必ず選択してください。  
※全データを検索したい場合は、  
すべての部門・クラスにチェックしてください。

②対象部門・クラスの横に  
チェックを入れ、【決定】をクリック

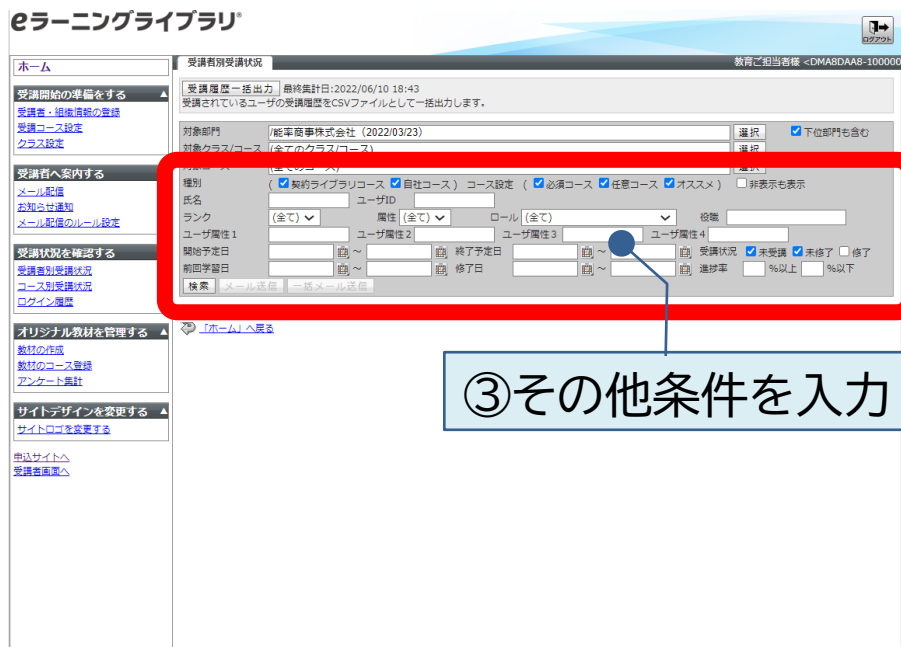
全データを選択したい場合は、  
このチェックボックスを選択してください。



## 検索条件設定

### 検索

検索する対象クラス（コース）を選択します。



「氏名」、「ユーザID」、「役職」、「ユーザ属性1～4」は部分一致検索、半角・全角は区別しません。

必須コース・おすすめコース・任意コースいずれかの【コース設定】がされているユーザを対象に検索します。そのため、検索したクラスがコース設定で設定されていない場合は検索の対象外となります。(P.6)

検索条件にて「未受講」「未修了」「修了」などすべてにチェックを入れて検索しても表示されないユーザIDは、そのクラス(コース)が受講コース設定されていない可能性があります。

### ●「未受講」とは

- ・コース設定はされているが、受講を開始していない状態
- ・受講を開始したが、履歴が残らない状況で中断した(受講履歴がない)状態

### ●「未修了」とは

- ・受講開始はされているが最後まで終了していない(受講中、受講履歴がある状態)

### ●「修了」とは

- ・全学習項目修了している、かつ「テストが60点以上取れている」状態

## 検索条件設定

検索

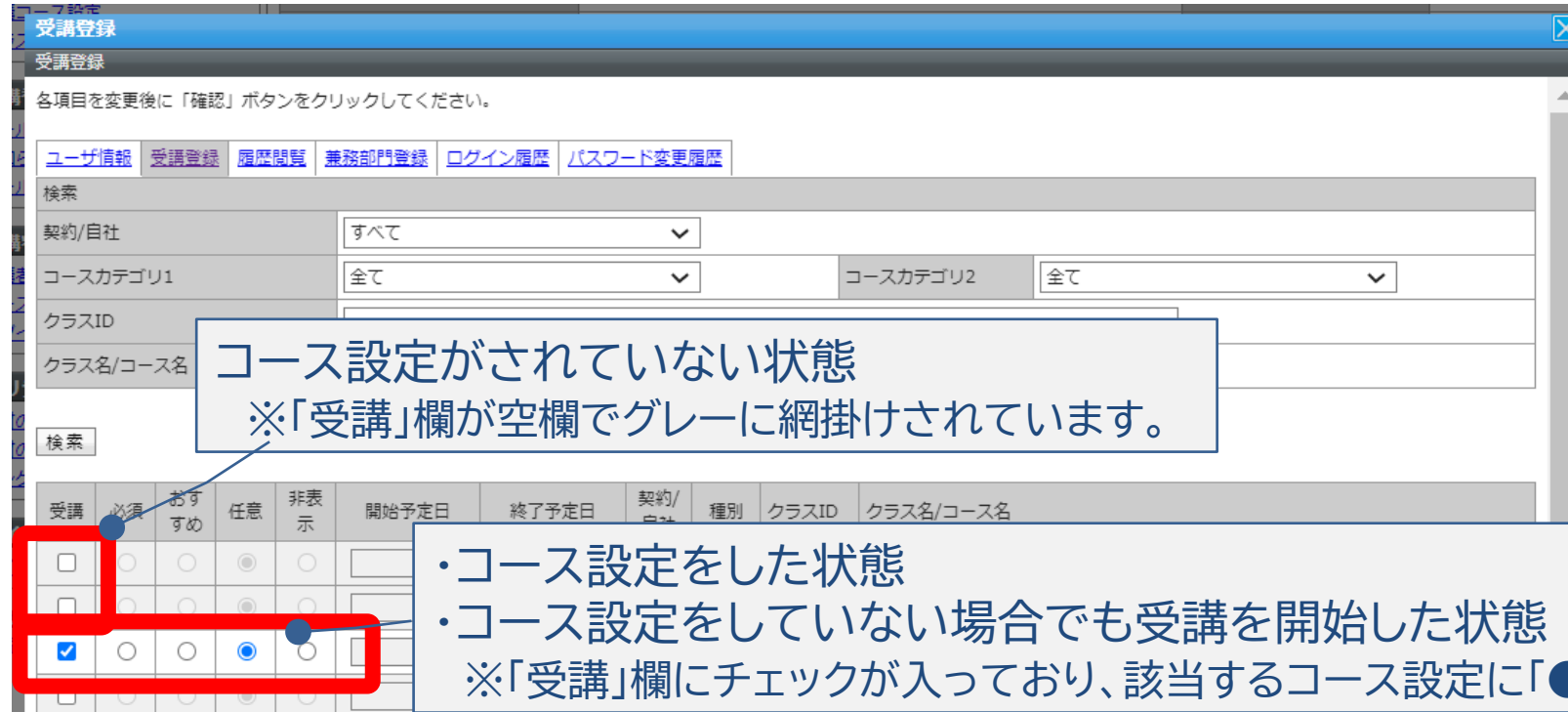
検索する対象クラス（コース）を選択します。

④【検索】をクリック

該当データが表示されます。

種別	必須	オススメ	クラス	コース	氏名<ユーザID>	受講状況	部門	開始予定日	終了予定日	前回学習日	終了日	進捗率
<input type="checkbox"/>	契	<input type="radio"/>	IDK検証...	[OK検証]	受講者 0 1 ...	未受講	/能率商...					0% <input type="text"/> 0
<input type="checkbox"/>	契	<input type="radio"/>	IDK検証...	[OK検証]	受講者 0 2 ...	未受講	/能率商...					0% <input type="text"/> 0
<input type="checkbox"/>	契	<input type="radio"/>	IDK検証...	[OK検証]	受講者 0 1 ...	未受講	/能率商...					0% <input type="text"/> 0
<input type="checkbox"/>	契	<input type="radio"/>	IDK検証...	[OK検証]	受講者 0 1 ...	未受講	/能率商...					0% <input type="text"/> 0
<input type="checkbox"/>	契	<input type="radio"/>	IDK検証...	[OK検証]	受講者 0 2 ...	未受講	/能率商...					0% <input type="text"/> 0
<input type="checkbox"/>	契	<input type="radio"/>	IDK検証...	[OK検証]	受講者 0 1 ...	未受講	/能率商...					0% <input type="text"/> 0
<input type="checkbox"/>	契	<input type="radio"/>	IDK検証...	[OK検証]	受講者 0 2 ...	未受講	/能率商...					0% <input type="text"/> 0
<input type="checkbox"/>	契	<input type="radio"/>	IDK検証...	[OK検証]	受講者 0 1 ...	未受講	/能率商...					0% <input type="text"/> 0
<input type="checkbox"/>	契	<input type="radio"/>	IDK検証...	[OK検証]	受講者 0 2 ...	未受講	/能率商...					0% <input type="text"/> 0
<input type="checkbox"/>	契	<input type="radio"/>	IDK検証...	[OK検証]	受講者 0 2 ...	未受講	/能率商...					0% <input type="text"/> 0

※受講コース設定をしていないが、「未受講」として検索結果に表示される場合  
 受講を開始したが、履歴が残らない状況で中断した(受講履歴がない)状態です。  
 受講開始はされている状態なので、管理者が「任意のコース」として設定した場合(コース設定をした場合)と同様に  
 表示されます。



受講登録

各項目を変更後に「確認」ボタンをクリックしてください。

ユーザ情報 受講登録 履歴閲覧 兼務部門登録 ログイン履歴 パスワード変更履歴

検索

契約/目社

コースカテゴリ1  コースカテゴリ2

クラスID

クラス名/コース名

検索

受講 必須 おすすめ 任意 非表示 開始予定日 終了予定日 契約/目社 種別 クラスID クラス名/コース名

コース設定がされていない状態  
※「受講」欄が空欄でグレーに網掛けされています。

・コース設定をした状態  
・コース設定をしていない場合でも受講を開始した状態  
※「受講」欄にチェックが入っており、該当するコース設定に「●」が入っています。

## ■検索結果への表示について

### 【コース設定をしていない場合】

- ・受講を開始していないユーザIDは検索結果に表示されません。
- ・受講を開始したユーザIDは、管理者が「任意のコース」と設定した場合と同様に扱われるため検索結果に表示されます。

### 【コース設定をした場合】

- ・学習を開始していなくても、検索結果に表示されます。(未受講で表示されます。)

受講状況の結果をダウンロードしたり、メール配信に活用できます。

検索条件設定

▼  
検索



**【検索結果のCSV作成】をクリックすると、結果をCSVでダウンロードできます。 ※ダウンロードデータ詳細は次ページをご参照ください。**

**検索結果の対象者へメール配信ができます。配信方法は、【メール配信】のマニュアルを参照ください。**

種別	必須	オススメ	クラス	コース	氏名<ユーザID>	受講状況	部門	開始予定日	終了予定日	前回学習日	修了日	進捗率
<input type="checkbox"/>	契	<input type="radio"/>	正しい情...	正しい情...	受講者01...	未受講	/能率商...					0% <input type="text"/>
<input type="checkbox"/>	契	<input type="radio"/>	正しい情...	正しい情...	受講者02...	未受講	/能率商...					0% <input type="text"/>
<input type="checkbox"/>	契	<input type="radio"/>	正しい情...	正しい情...	受講者01...	未受講	/能率商...					0% <input type="text"/>
<input type="checkbox"/>	契	<input type="radio"/>	正しい情...	正しい情...	受講者01...	未受講	/能率商...					0% <input type="text"/>
<input type="checkbox"/>	契	<input type="radio"/>	正しい情...	正しい情...	受講者02...	未受講	/能率商...					0% <input type="text"/>
<input type="checkbox"/>	契	<input type="radio"/>	正しい情...	正しい情...	受講者02...	未受講	/能率商...					0% <input type="text"/>



次の情報をCSVデータでダウンロードできます。

## CSV項目

	A	B	C	D	E	F	G	H	I	J	K	L	M	N	O	P	Q	R
1	種別	必須	オススメ	クラス	コース	氏名	ユーザID	受講状況	部門	開始予定日	終了予定日	前回学習日	終了日	進捗率	学習時間	最終得点	最高得点	非表示
2	契		○	正しい情報	正しい情報	受講者 0 1DMA8DA#	未受講	/能率商事株式会社	(2022/03/23)					0	0:00:00			
3	契		○	正しい情報	正しい情報	受講者 0 2DMA8DA#	未受講	/能率商事株式会社	(2022/03/23)					0	0:00:00			
4	契		○	正しい情報	正しい情報	受講者 0 1DMA8DA#	未受講	/能率商事株式会社	(2022/03/23)					0	0:00:00			
5	契		○	正しい情報	正しい情報	受講者 0 1DMA8DA#	未受講	/能率商事株式会社	(2022/03/23)					0	0:00:00			
6	契		○	正しい情報	正しい情報	受講者 0 2DMA8DA#	未受講	/能率商事株式会社	(2022/03/23)					0	0:00:00			
7	契		○	正しい情報	正しい情報	受講者 0 2DMA8DA#	未受講	/能率商事株式会社	(2022/03/23)					0	0:00:00			
8	契		○	正しい情報	正しい情報	受講者 0 1DMA8DA#	未受講	/能率商事株式会社	(2022/03/23)					0	0:00:00			
9	契		○	正しい情報	正しい情報	受講者 0 2DMA8DA#	未受講	/能率商事株式会社	(2022/03/23)					0	0:00:00			
10	契		○	正しい情報	正しい情報	受講者 0 2DMA8DA#	未受講	/能率商事株式会社	(2022/03/23)					0	0:00:00			
11	契		○	正しい情報	正しい情報	受講者 0 1DMA8DA#	未受講	/能率商事株式会社	(2022/03/23)					0	0:00:00			
12	契		○	正しい情報	正しい情報	受講者 0 2DMA8DA#	未受講	/能率商事株式会社	(2022/03/23)					0	0:00:00			
13	契		○	正しい情報	正しい情報	受講者 0 2DMA8DA#	未受講	/能率商事株式会社	(2022/03/23)					0	0:00:00			
14	契		○	正しい情報	正しい情報	受講者 0 1DMA8DA#	未受講	/能率商事株式会社	(2022/03/23)					0	0:00:00			
15	契		○	正しい情報	正しい情報	受講者 0 2DMA8DA#	未受講	/能率商事株式会社	(2022/03/23)					0	0:00:00			
16	契		○	正しい情報	正しい情報	受講者 0 3DMA8DA#	未受講	/能率商事株式会社	(2022/03/23)					0	0:00:00			

## 【CSVデータ項目】

種別(契・自)、コース設定(必須、おすすめ)、クラス、コース、氏名、ユーザID、受講状況  
 部門、開始予定日、終了予定日、前回学習日、終了日、進捗率(\*1)、学習時間、最終得点(\*2)  
 最高得点(\*2)、コース非表示設定

種別(契)・・・JMAMコース

種別(自)・・・自社オリジナル教材

(\*1)・・・13ページ参照、(\*2)・・・次ページ参照

## CSV項目

### CSV項目について –「最高得点」と「最終得点」

#### 最高得点・・・レポート(テスト形式のコンテンツ)で獲得した最高得点

※複数回受講された場合、その内の**一番高い得点を記録**

※1つのコースに2つ以上のレポートがある場合、すべてのレポートのうち最も高い得点のみを記録

例)第1回レポート:最高70点、第2回レポート:最高85点  
⇒CSVの最高得点は85点

#### 最終得点・・・レポート(テスト形式のコンテンツ)の最後に受講した時の得点

※得点の高低に関わらず、最後に受講した際の得点が記録、複数回受講した場合は**最後に受講した時の点数に随時更新**

※1つのコースに複数のレポートがある場合、**全てのレポートの最終得点を「合算」**

例)第1回レポート:最後の受講得点80点、第2回レポート:最後の受講得点90点  
⇒CSVの最終得点は170点

## 2. 受講履歴一括出力

検索条件設定

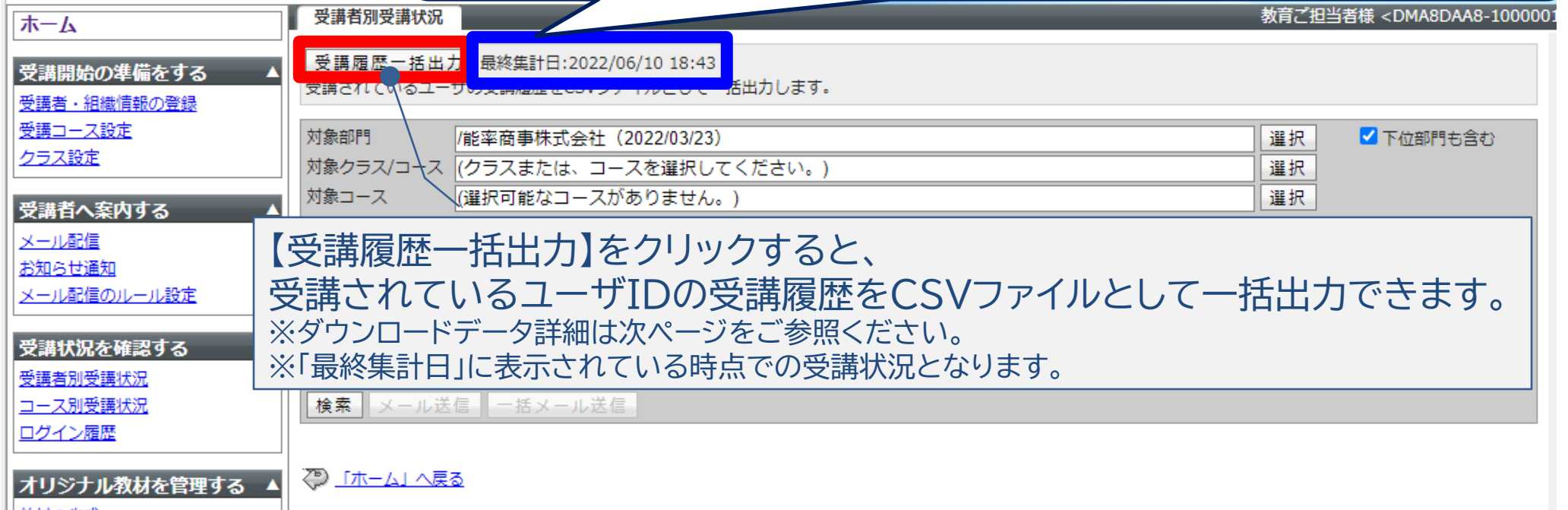


検索

受講されているユーザIDの受講履歴をCSVファイルとして一括出力できます。

最終集計日…データは毎日更新されます。  
 (順次更新しているため集計時間は毎日異なります)  
 ※「受講履歴一括出力」ボタンの横に集計日時が表示されています。

eラーニングライブラリ



ホーム

受講開始の準備をする

- 受講者・組織情報の登録
- 受講コース設定
- クラス設定

受講者へ案内する

- メール配信
- お知らせ通知
- メール配信のルール設定

受講状況を確認する

- 受講者別受講状況
- コース別受講状況
- ログイン履歴

オリジナル教材を管理する

受講者別受講状況

受講履歴一括出力 最終集計日: 2022/06/10 18:43

受講されているユーザIDの受講履歴をCSVファイルとして一括出力します。

対象部門 /能率商事株式会社 (2022/03/23) 選択  下位部門も含む

対象クラス/コース (クラスまたは、コースを選択してください。) 選択

対象コース (選択可能なコースがありません。) 選択

検索 メール送信 一括メール送信

「ホーム」へ戻る

教育ご担当者様 <DMA8DAA8-1000001>

【受講履歴一括出力】をクリックすると、  
 受講されているユーザIDの受講履歴をCSVファイルとして一括出力できます。  
 ※ダウンロードデータ詳細は次ページをご参照ください。  
 ※「最終集計日」に表示されている時点での受講状況となります。

次の情報をCSVデータでダウンロードできます。

## CSV項目

	A	B	C	D	E	F	G	H	I	J	K	L
1	集計年月E ※レポート問題は最新の得点が表示されます。											
2	ユーザID	氏名	メールアドレス	ロール名	部門名	ランク	属性	役職	ユーザ属性1	ユーザ属性2	ユーザ属性3	ユーザ属性4
3	DM32C0F	能率 太良	--	受講者	/能率商事 A		1	--	--	--	--	--
4	DM32C0F	日本橋	test0@jm	受講者	/能率商事 B		1	--	--	--	--	--
5	DM32C0F	能率 三良	--	受講者	/能率商事 A		1	--	--	--	--	--

	L	M	N	O	P	Q	R	S	T	U	V	W	X	Y	Z	AA	AB	AC	AD	AE	AF	AG
	ユーザ属性	クラス名	クラスID	コース名	コースID	開始予定日	学習開始日	終了予定日	修了日	進捗率	学習時間	レポート問題1	レポート問題2	レポート問題3	レポート問題4	レポート問題5	レポート問題6	レポート問題7	レポート問題8	レポート問題9	レポート問題10	学習回数
--	熱傷薬傷	10048552	熱傷薬傷	CS000052	--	2022/10/7 8:56	--	--	--	26	0:15:21											4
--	"貸したい"	10045762	"貸したい"	CS000967	--	2022/4/28 17:30	--	2022/4/28 17:30	--	100	0:02:58											1
--	マネジメン	10046722	マネジメン	CS000023	--	2022/5/13 12:57	--	--	--	11	0:12:09											1
--	DX基礎シ	11076102	DX基礎シ	CS001085	--	2023/2/17 10:20	--	--	--	20	0:15:33	20										2

### 【CSVデータ項目】

「ユーザID」「氏名」「メールアドレス」「ロール名」「部門名」「ランク」「属性」「役職」「ユーザ属性1～4」  
 「クラス名」「クラスID」「コース名」「コースID」「開始予定日」「学習開始日」「終了予定日」「修了日」「進捗率」(\*)  
 「学習時間(hh:mm:ss)」「レポート問題1～10」「学習回数」

※「レポート問題」はコースにより回数が異なります。また、各回、最高得点が表示されます。

(\*)・・・次ページ参照

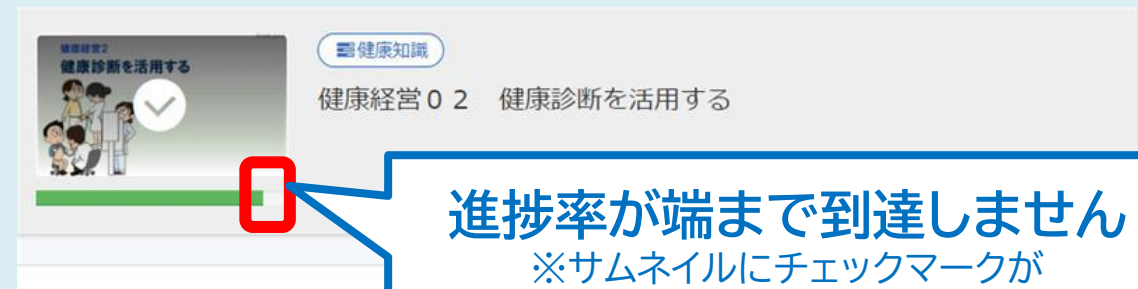
# 学習の進捗率について

## 「進捗率」・・・学習の進み具合を表したものの

レポートの得点も進捗率に反映されるため、  
レポートで100点取れていない場合、修了(60点～99点)していても、進捗率は100%にはなりません。

(例) レポートの点数は、修了条件(60点以上)を満たしている。

← 前の単元		次の単元 →		
実施回	実施時間	得点	合否	実施日
2回	00:02:36	80点	合格	2022/03/20 12:44:38
1回	00:04:07	80点	合格	2022/03/20 12:41:07



**進捗率が端まで到達しません**

※サムネイルにチェックマークがついている状態であれば「修了認定」を満たした状態ですのでご安心ください。

## 【管理者・上司向けのご案内】

受講者別受講状況画面に表示される進捗率は、「教科内の全ての章の進捗率の平均値」で計算されております。

(例)教科目次の構成が、以下のような3章構成の場合

	レポート章	動画1	動画2	進捗率
パターン①	修了	未受講	未受講	33%
パターン②	未受講	修了	未受講	33%

章 / 単元名	進捗率	最終受講日	学習時間
はじめに	100%	2022/04/06	00:00:14
WEB 学習のガイダンスと学習資料集、教材ダウンロード	100%	2022/04/06	00:00:14
第1章 個人情報保護に関する基礎知識	100%	2022/04/06	00:00:33
WEB 1-1 近年の個人情報保護に関する基礎知識	100%	2022/04/06	00:00:33
第2章 最新事例から探る 個人情報取り扱い事故	0%	2022/04/06	00:00:35
WEB 2-1 事例から探る個人情報取り扱い事故	100%	2022/04/06	00:00:35
WEB 2-2 第三者への提供が前提条件	0%		
WEB 2-3 特定個人情報の取り扱いの責任と役割について	0%		
WEB 2-4 個人情報保護法と、責任者の責任	0%		
WEB 2-5 本人以外からの個人情報取得の前提条件について	0%		
レポート課題 (全10問)	0%		
レポート課題 (全10問)	0%		
学習の振り返り	0%		
WEB 終わるステップアップ学習について	0%		

**進捗率**  
= (①+②+③+④+⑤) ÷ 5  
= (100+100+20+0+0) ÷ 5  
= 220 ÷ 5  
= 44%

# 未受講者の抽出方法

## 未受講者の抽出手順

Step1.「受講者別受講状況」から受講履歴を出力  
P.16~P.17



Step2.「ユーザー一覧」を出力  
P.18



Step3.受講履歴と比較して未受講者を抽出  
P.19~P.20





## 1、「受講者別受講状況」で未修了、修了者を抽出します。

Step1



Step2



Step3

eラーニングライブラリ®

受講者別受講状況

受講履歴一括出力 最終実行日:2022/06/10 18:43  
受講されているユーザの受講履歴をCSVファイルとして一括出力します。

対象部門 **経産局株式会社 (2022/03/23)**   下位部門も含む

対象クラス/コース **(全てのクラス/コース)**

種類  契約ライブラリコース  自社コース

コース設定  必須コース  任意コース  オススメ  非表示も表示

氏名 ユーザID

ランク (全て) 属性 (全て) ロール (全て) 職種

ユーザ属性1 ユーザ属性2 ユーザ属性3 ユーザ属性4

開始予定日 ~ 終了予定日 受講状況  未受講  未修了  修了

前回学習日 ~ 修了日 進捗率 上 %以下

種別	必須	オススメ	クラス	コース	氏名<ユーザID>	受講状況	部門	開始予定日	終了予定日	前回学習日	修了日	進捗
<input type="checkbox"/>	自	<input type="radio"/>	2022年度...	(ユーザの...	受講者 0 0...	修了	/能率商...			2022/03/25	2022/03/25	100%

①対象クラス/コース:  
全てのクラス/コース

③「検索」をクリック

②受講状況:「未修了」と「修了」  
にチェック

④「検索結果のCSV」作成をクリック

1、「選択」ボタンをクリックして  
一番上をチェック

対象クラスまたは、コースを選択してください。

識別コード:  クラス名/コース名:

<input type="checkbox"/>	識別コード	クラス名/コース名
<input checked="" type="checkbox"/>		[DK検証] マネジメント基本コース
<input checked="" type="checkbox"/>		正しい情報であわてず！ 新型コロナウイルス対策
<input checked="" type="checkbox"/>		Your Compliance: Information Security Course
<input checked="" type="checkbox"/>		マネジメントの基本コース
<input checked="" type="checkbox"/>		DK_ポンプの基礎コース！
<input checked="" type="checkbox"/>		社員の健康づくりに投資する！ 未来の価値を創る"健康経営(R)"
<input checked="" type="checkbox"/>		eラーニングライブラリのご紹介
<input checked="" type="checkbox"/>		アンケート
<input checked="" type="checkbox"/>		2022年度コンプライアンス教育

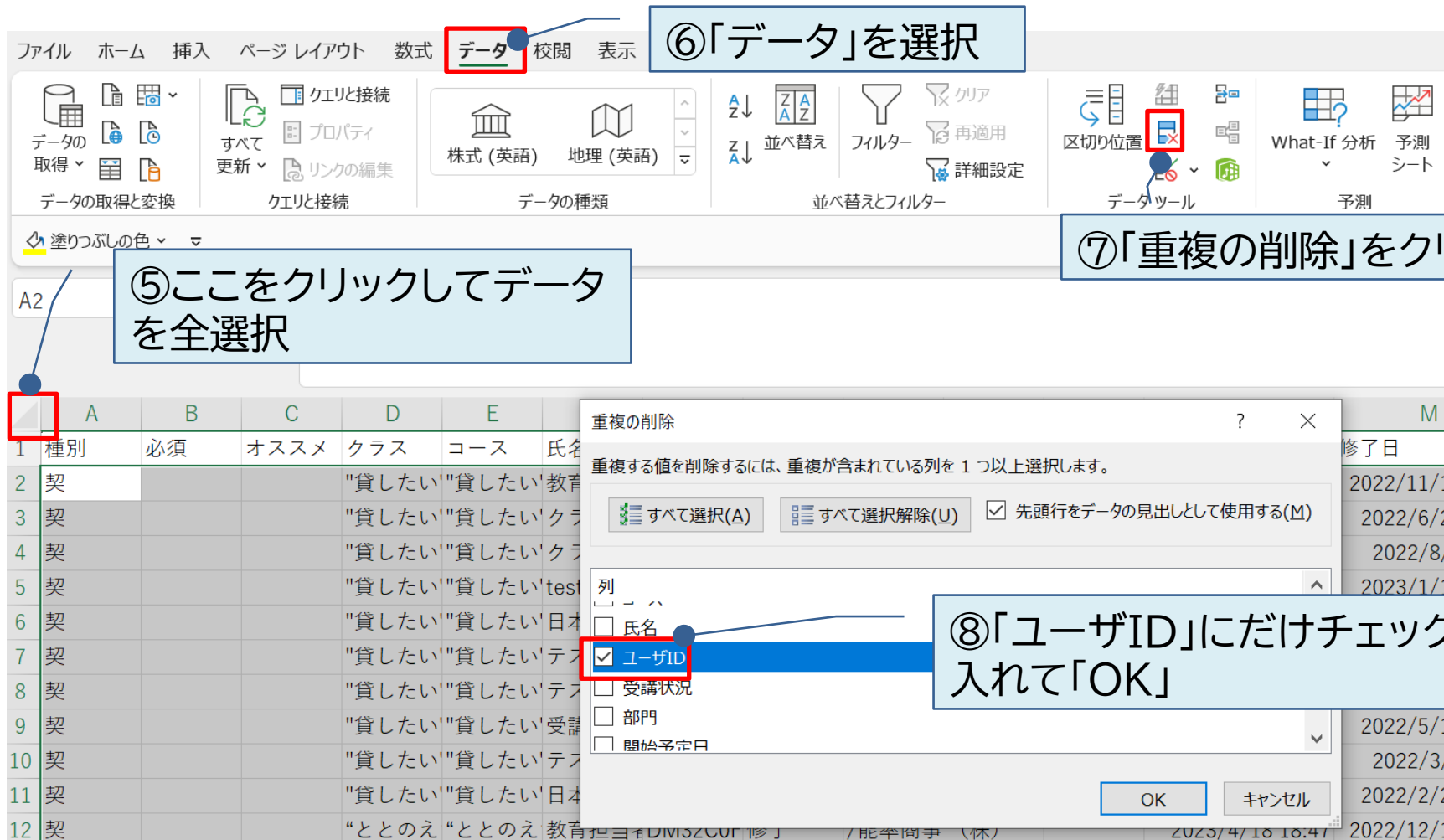
2、「決定」をクリック

Step1

Step2

Step3

## 2、ダウンロードしたデータの重複ユーザIDを削除します。



⑥「データ」を選択

⑦「重複の削除」をクリック

⑤ここをクリックしてデータを全選択

⑧「ユーザーID」にだけチェックを入れて「OK」

1	種別	必須	オススメ	クラス	コース	氏名	修了日
2	契			"貸したい"	"貸したい"	教育	2022/11/1
3	契			"貸したい"	"貸したい"	ク	2022/6/2
4	契			"貸したい"	"貸したい"	ク	2022/8/
5	契			"貸したい"	"貸したい"	test	2023/1/1
6	契			"貸したい"	"貸したい"	日本	
7	契			"貸したい"	"貸したい"	テ	
8	契			"貸したい"	"貸したい"	テ	
9	契			"貸したい"	"貸したい"	受講	2022/5/1
10	契			"貸したい"	"貸したい"	テ	2022/3/
11	契			"貸したい"	"貸したい"	日本	2022/2/2
12	契			"ととのえ"	"ととのえ"	教育担当	2022/12/1

未受講者以外(修了、未修了者)が抽出できました。

## 3、「ユーザー一覧」をダウンロードします。

Step1

Step2

Step3



**①「受講者・組織情報の登録」  
「ユーザー一覧出力」クリック**

**②「CSV作成」クリック**

eラーニングライブラリ®

受講者・組織情報の登録

教育ご担当者様 <DMA8DAA8-100000

契約情報

ライブラリ	マネジメント+技術・技能ライブラリ
契約期間	2022/01 ~ 2022/12

検索条件

検索

削除 移動 ユーザ登録 ユーザー一括登録 **ユーザー一覧出力** 利用停止 利用停止

<input type="checkbox"/>	氏名 <ユーザID>	部門
<input type="checkbox"/>	検証明 <DMA8DAA8-001>	/能率商事株式会社 (2022/03/23)
<input type="checkbox"/>	受講者 0 1 4 <DMA8DAA8-2D3N0ED>	/能率商事株式会社 (2022/03/23)
<input type="checkbox"/>	受講者 0 1 5 <DMA8DAA8-0LH2EB8>	/能率商事株式会社 (2022/03/23)
<input type="checkbox"/>	受講者 0 1 6 <DMA8DAA8-2L86566>	/能率商事株式会社 (2022/03/23)
<input type="checkbox"/>	受講者 0 1 7 <DMA8DAA8-ADM33JE>	/能率商事株式会社 (2022/03/23)
<input type="checkbox"/>	受講者 0 1 8 <DMA8DAA8-H3I52DE>	/能率商事株式会社 (2022/03/23)
<input type="checkbox"/>	受講者 0 1 9 <DMA8DAA8-DL4NANH>	/能率商事株式会社 (2022/03/23)
<input type="checkbox"/>	受講者 0 2 0 <DMA8DAA8-EK3D8F1>	/能率商事株式会社 (2022/03/23)
<input type="checkbox"/>	受講者 0 2 1 <DMA8DAA8-MNR5FC1>	/能率商事株式会社 (2022/03/23)

ユーザー情報のエクスポート

ユーザー情報のエクスポート

ユーザー情報のインポート・エクスポート時に利用するCSVの形式は以下の通りです。  
CSVのフォーマットに関しては、こちらをご参照ください。

エンコード Shift\_JIS

CSV作成

Step1



Step2



Step3

## 4、「ユーザー一覧」から未受講者を抽出します。

③ダウンロードした「ユーザー一覧」のA列に列挿入

	A	B	C	D
1		ユーザID	パスワード	氏名
2		DM32C0F3LHay2N\	受講者	0 0 1
3		DM32C0F uenotaro	受講者	0 0 2
4		DM32C0F Abcdefg@	受講者	0 0 3
5		DM32C0F xvwBvW0:	受講者	0 0 4
6		DM32C0F oeV1sK7n	受講者	0 0 5
7		DM32C0F z0w3gCqF	受講者	0 0 6
8		DM32C0F 12345678	受講者	0 0 7
9		DM32C0F VdBbKZo>	受講者	0 0 8
10		DM32C0F smmSuVv	受講者	0 (JA
11		DM32C0F BpC0T7a\	受講者	0 1 C
12		DM32C0F ZiwEIEUV	受講者	0 1JA
13		DM32C0F 2hkpHeYv	受講者	0 1JA
14		DM32C0F Tq5LoeM:	受講者	0 1JA



④A2に数式(COUNTIF)を入れる

	A	B	C	D
1		ユーザID	パスワード	氏名
2	=COUNTIF(B2)	DM32C0F3LHay2N\	受講者	0 0 1
3		DM32C0F uenotaro	受講者	0 0 2
4		DM32C0F Abcdefg@	受講者	0 0 3
5		DM32C0F xvwBvW0:	受講者	0 0 4
6		DM32C0F oeV1sK7n	受講者	0 0 5
7		DM32C0F z0w3gCqF	受講者	0 0 6
8		DM32C0F 12345678	受講者	0 0 7
9		DM32C0F VdBbKZ	受講者	0 0 8
10		DM32C0F smmSuV	受講者	0 (JA
11		DM32C0F BpC0T7a	受講者	0 1 C
12		DM32C0F ZiwEIEU	受講者	0 1JA
13		DM32C0F 2hkpHeY	受講者	0 1JA
14		DM32C0F Tq5LoeM	受講者	0 1JA

関数の引数

COUNTIF

範囲: learner\_access\_status\_20221021

検索条件: B2

= { "ユーザID"; "DM32C0FM-45690"; "D...

= "DM32C0FM003"

= 0

指定された範囲に含まれるセルのうち、検索条件に一致するセルの個数を返します。

範囲 には空白でないセルの個数を求めるセル範囲を指定します。

範囲:「受講者別受講状況」データ(※)のG列 (ユーザID列)

検索条件:「ユーザー一覧」B2

※P.17で作成したデータ

セルを下まで選択して  
【Ctrl+D】を押すと数式がコピーされます

Step1



Step2



Step3

## 5、未受講者が抽出できました。

	A	B	C	D	E	F
1	▼ ユーザID	▼ パスワード	▼ 氏名	▼ メールアドレス	▼ 第2部門	
2	0	DM32C0F3LHav2N	受講者	0 0 1	▲▲ソリ	
3	0	DM32C0Fuer				
5	0	DM32C0F xvwBvW0	受講者	0 0 4	▲▲ソリ	
6	0	DM32C0F oeV1sK7n	受講者	0 0 5	▲▲ソリ	
8	0	DM32C0F 12345678	受講者	0 0 7	▲▲ソリ	
10	0	DM32C0F smmSuVv	受講者	0 (JAD9@j.ne	▲▲ソリ	
11	0	DM32C0F BpC0T7a\	受講者	0 1 0	▲▲ソリ	
12	0	DM32C0F ZiwEIEUV	受講者	0 1JAD10@j.r	▲▲ソリ	
13	0	DM32C0F 2hkpHeYv	受講者	0 1JAD11@j.r	▲▲ソリ	
14	0	DM32C0F Tq5LoeM	受講者	0 1JAD2@j.ne	○○○支	
15	0	DM32C0F ktTvU7dL	受講者	0 1JAD3@j.ne	○○○支	
16	0	DM32C0F IntXBLny	受講者	0 1JAD4@j.ne	○○○支	

⑤A列が「0」のユーザID※を抽出

※受講履歴がないユーザID

未受講者が抽出できました。

2023/03/08	P.4 検索の注意事項と「受講状況」の各項目について追加
	P.5 「未受講」検索結果について追加
	P.6 「【参考】コース設定について」追加
	P.11 「最終集計日」について追加
	P.14～20 「未受講者の抽出方法」追加
2023/04/14	「教科→コース」文言変更のため文言、画像修正
2024/02/21	手順番号追加