

受講者へ案内する

【上司用】お知らせ通知

部門を指定してお知らせ通知ができます。

※注意点※

個人別のお知らせや、氏名やユーザ属性・ロール・ランク・属性などでの絞り込みはできません。

※お知らせの掲載

お知らせの掲載が、以下の配信条件に該当する場合、対象者宛てにメールが自動通知されます。
それ以外の場合は、メール通知はされません。

【メール配信条件】

- ・公開開始日を「設定なし」にした場合
- ・「日付指定」で当日以前の日付を指定した場合 ※翌日以降を設定した場合、メール通知はされません

※上司ができる機能は、自部門配下の受講者のみに限ります

新規作成する



お知らせ文章を
入力する



内容確認・確定

閲覧履歴参照

ログイン後、以下の画面が表示されます。



The screenshot shows the 'eラーニングライブラリ' (eLearning Library) dashboard. The left sidebar contains a menu with the following items: ホーム, 受講開始の準備をする (with sub-items: 受講者・組織情報の登録, 受講コース設定), 受講者へ案内する (with sub-item: メール配信), お知らせ通知 (highlighted with a red box), 受講状況を確認する (with sub-items: 受講者別受講状況, コース別受講状況, ログイン履歴), オリジナル教材を管理 (with sub-item: アンケート集計), and 受講者画面へ. The main content area displays '新規ユーザ登録のご利用ガイド' (New User Registration Usage Guide) with three steps: Step 1 (受講者情報登録), Step 2 (任意) (必須・推奨コース設定), and Step 3 (開設メール配信). Below this, there are sections for '受講者画面' (1/1), '受講コース' (1/1), and '「伝える力」スキルアップコース' (0% completion, 1/1). At the bottom, a 'ユーザ登録状況' (User Registration Status) bar chart shows 5004 registered users and 4996 unregistered users.

※設定された内容によって画面イメージ・構成は異なります。

新規作成する



お知らせ文章を
入力する

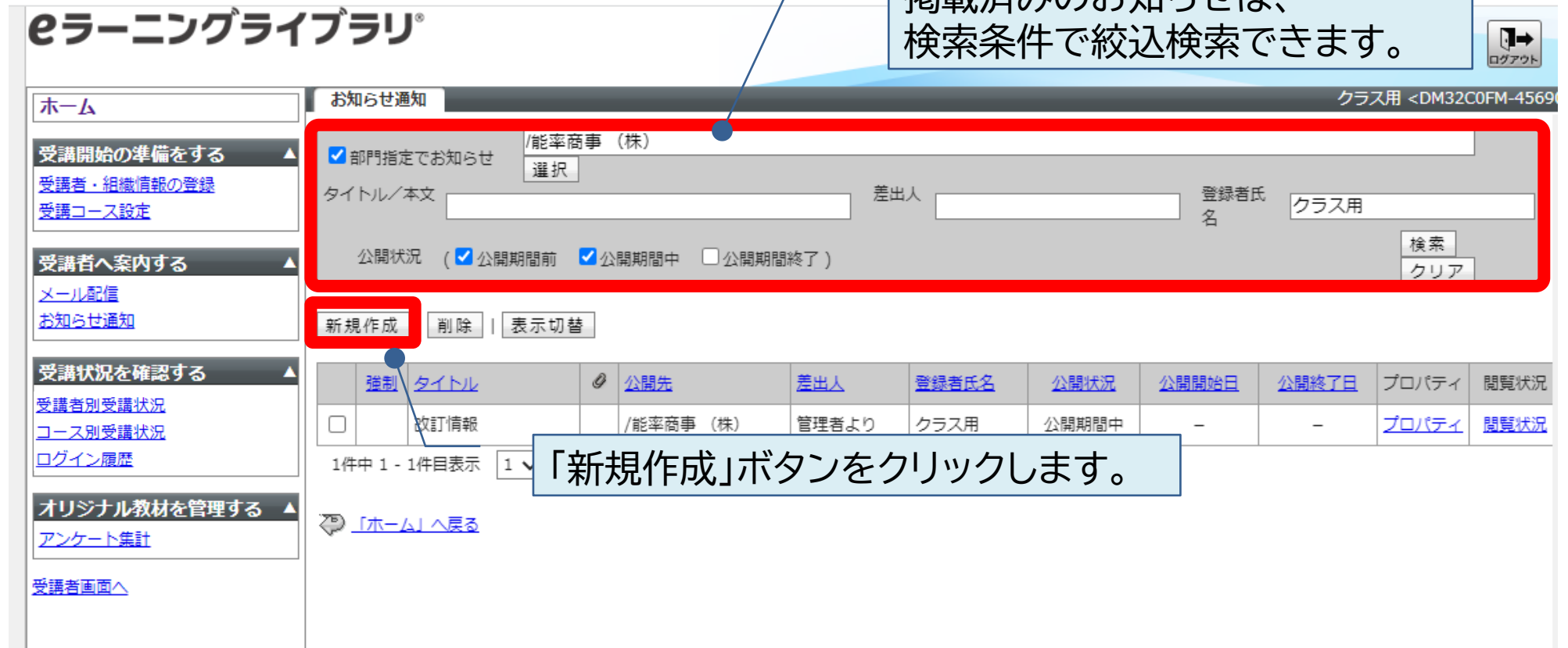


内容確認・確定

閲覧履歴参照

お知らせを作成、掲載済みのお知らせ検索ができます。

掲載済みのお知らせは、
検索条件で絞込検索できます。



eラーニングライブラリ®

お知らせ通知 クラス用 <DM32C0FM-4569

部門指定でお知らせ /能率商事 (株) 選択

タイトル/本文 差出人 登録者氏名

公開状況 (公開期間前 公開期間中 公開期間終了) 検索
クリア

新規作成 | 削除 | 表示切替

強制	タイトル	公開先	差出人	登録者氏名	公開状況	公開開始日	公開終了日	プロパティ	閲覧状況
<input type="checkbox"/>	改訂情報	/能率商事 (株)	管理者より	クラス用	公開期間中	-	-	プロパティ	閲覧状況

1件中 1 - 1件目表示

[「ホーム」へ戻る](#)

[受講者画面へ](#)

「新規作成」ボタンをクリックします。

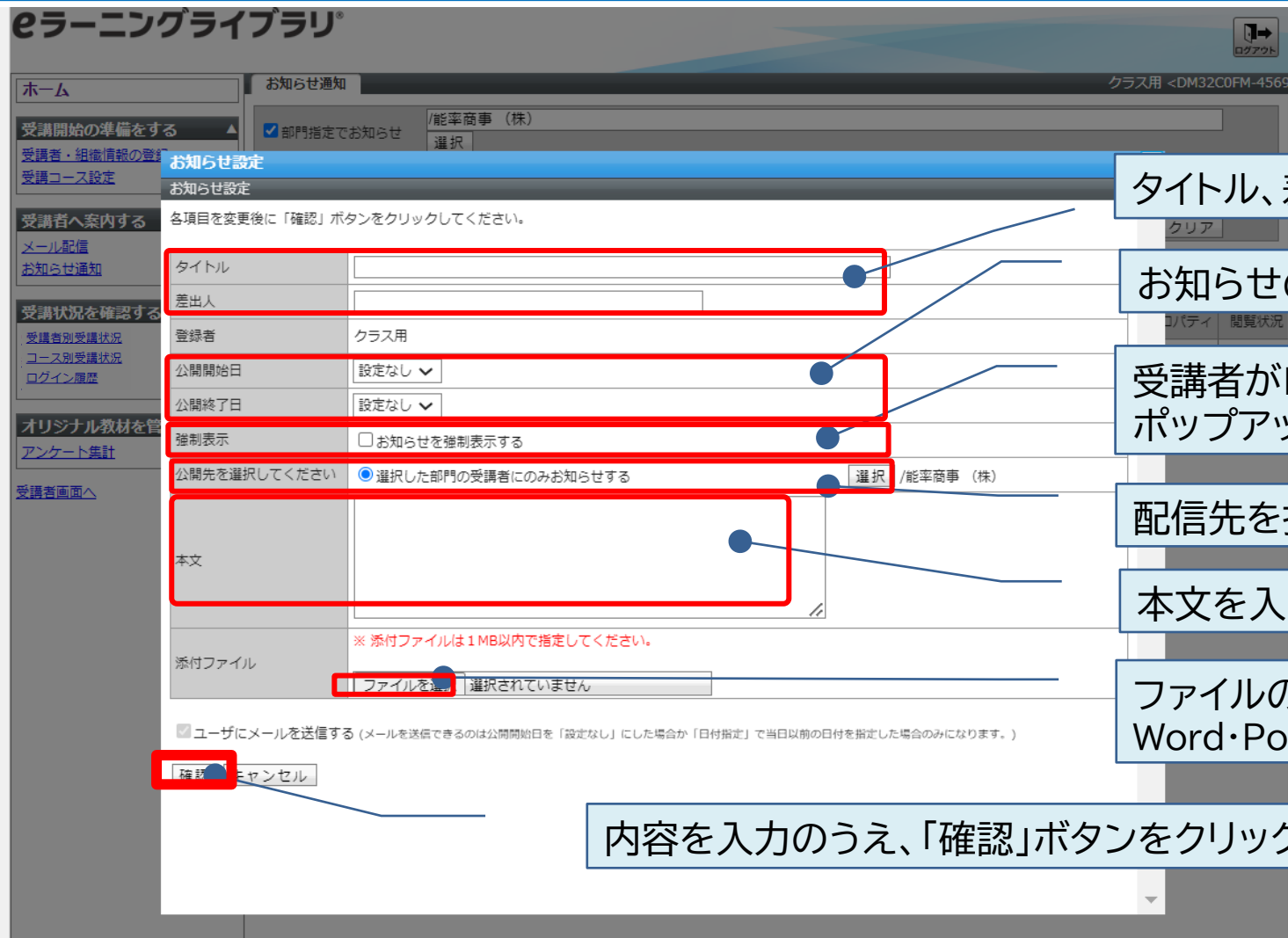
掲載するタイトルや、お知らせ文面、公開先を選択します。

新規作成する

お知らせ文章を入力する

内容確認・確定

閲覧履歴参照



タイトル、差出人を入力します。

お知らせの公開期間を指定できます。

受講者がログインした際に、強制的にポップアップでお知らせを表示できます。

配信先を指定します。

本文を入力します。

ファイルの添付が可能です。
Word・PowerPoint・Excel・PDF

内容を入力の上、「確認」ボタンをクリックします。

新規作成する



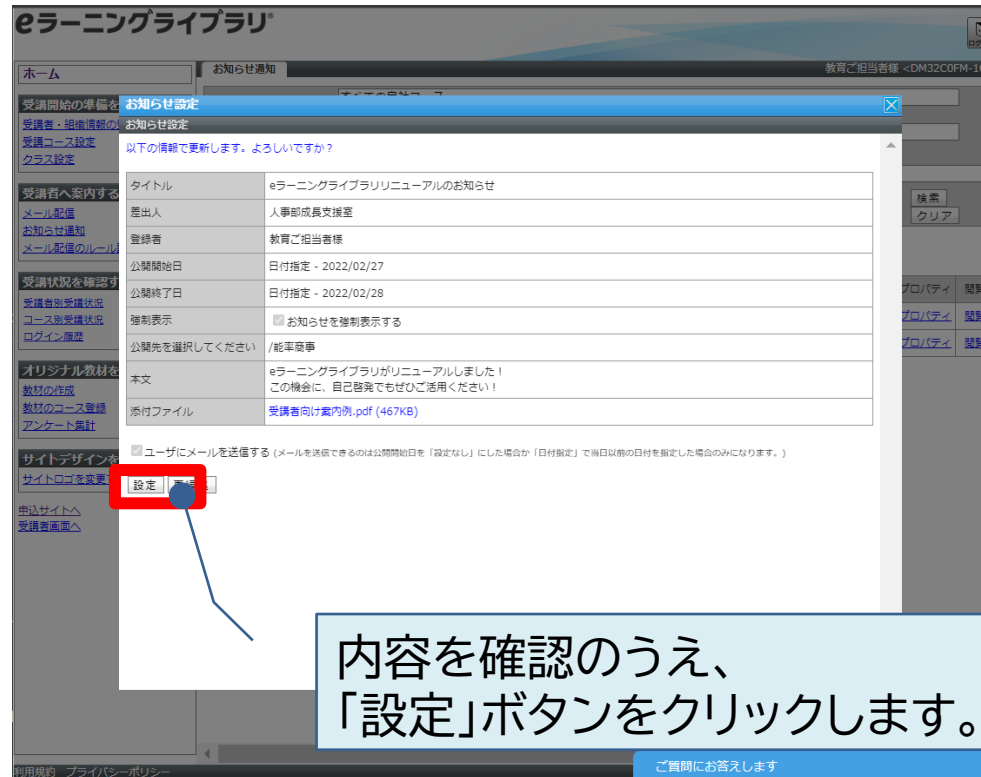
お知らせ文章を
入力する



内容確認・確定

閲覧履歴参照

確認画面が表示されます。内容を確認して、設定ボタンをクリックしてください。



eラーニングライブラリ

お知らせ通知

お知らせ設定

以下の情報で更新します。よろしいですか？

タイトル	eラーニングライブラリリニューアルのお知らせ
差出人	人事部長 支屋
登録者	教育ご担当者様
公開開始日	日付指定 - 2022/02/27
公開終了日	日付指定 - 2022/02/28
強制表示	<input checked="" type="checkbox"/> お知らせを強制表示する
公開先を選択してください	/ 総務課
本文	eラーニングライブラリがリニューアルしました！ この機会に、自己啓発でもぜひご活用ください！
添付ファイル	受講者向け案内.pdf (467KB)

ユーザにメールを送信する (メールを送信できるのは公開開始日を「設定なし」にした場合か「日付指定」で当日以前の日付を指定した場合のみになります。)

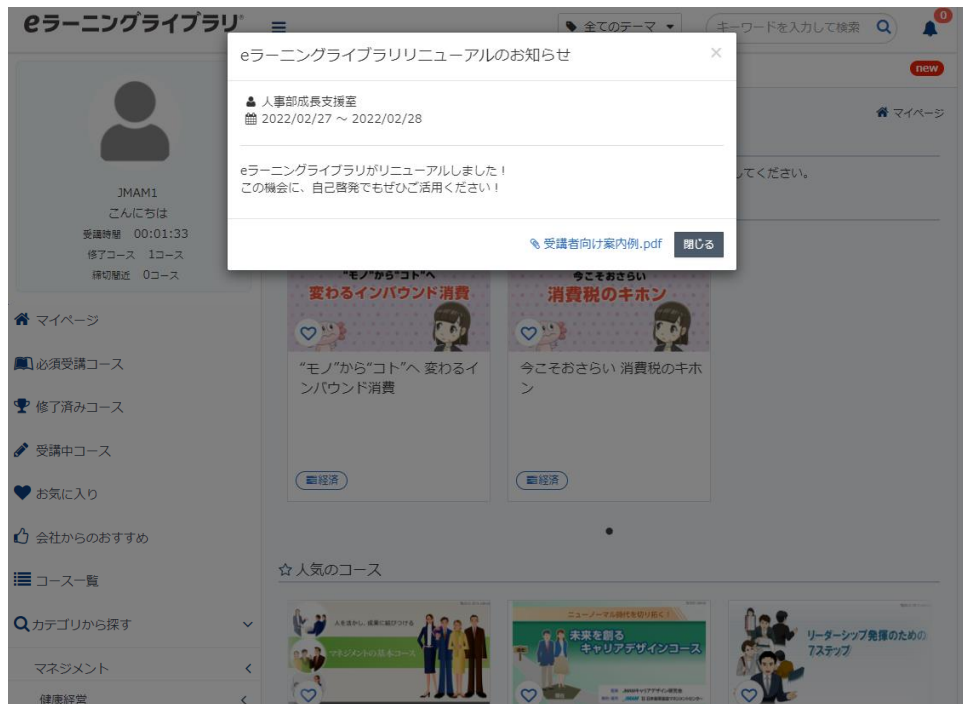
設定 | 戻る

内容を確認のうえ、
「設定」ボタンをクリックします。

以下の情報で更新します。よろしいですか？と表示され、設定をクリックすると、以下の情報で保存しました。と表示され、完了です。

受講者画面には、このようなイメージで反映されます。

【強制表示を設定した場合】



ログイン後、強制的にポップアップでお知らせが表示されます。

【お知らせ画面への反映】



自分に通知されているお知らせが表示されます。



お知らせの詳細が表示されます。

新規作成する



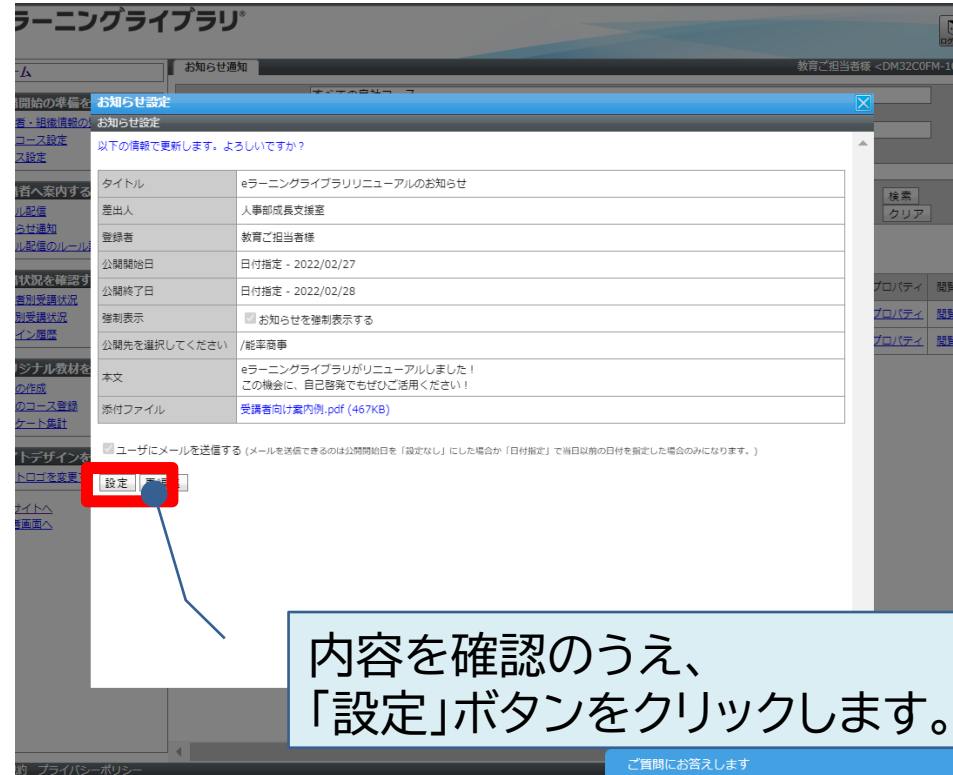
お知らせ文章を
入力する



内容確認・確定

閲覧履歴参照

確認画面が表示されます。内容を確認して、設定ボタンをクリックしてください。



以下の情報で更新します。よろしいですか？と表示され、設定をクリックすると、以下の情報で保存しました。と表示され、完了です。

閲覧履歴を確認できます。

新規作成する



お知らせ文章を
入力する



内容確認・確定

閲覧履歴参照



The screenshot shows the 'eラーニングライブラリ' (eLearning Library) management interface. The main content area displays '新規ユーザ登録のご利用ガイド' (New User Registration Usage Guide) with three steps: Step 1 (受講者情報登録), Step 2 (受講者情報登録), and Step 3 (開設メール配信). The left sidebar contains a menu with 'お知らせ通知' (Notice) highlighted in a red box. A red arrow points from this box to the text 'ここをクリック' (Click here). Other menu items include '受講開始の準備をする', '受講者へ案内する', '受講状況を確認する', and 'オリジナル教材'. The right sidebar contains a 'ヘルプ' (Help) section with links to 'よくある質問を見る', '操作ガイド', and 'サポートデスクに問い合わせる'. The bottom of the page shows a 'ユーザ登録状況' (User Registration Status) bar chart with 5004 registered users and 4996 unregistered users.

ここをクリック

閲覧履歴を確認できます。

新規作成する

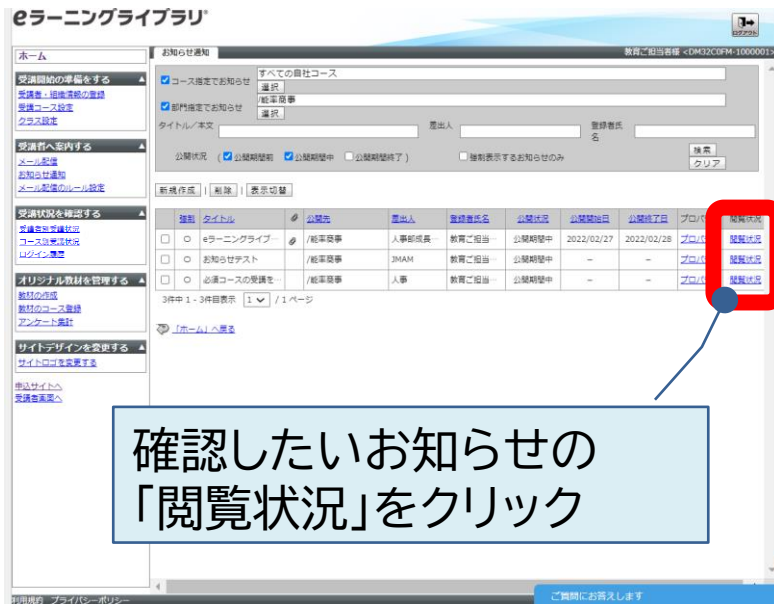


お知らせ文章を
入力する




内容確認・確定

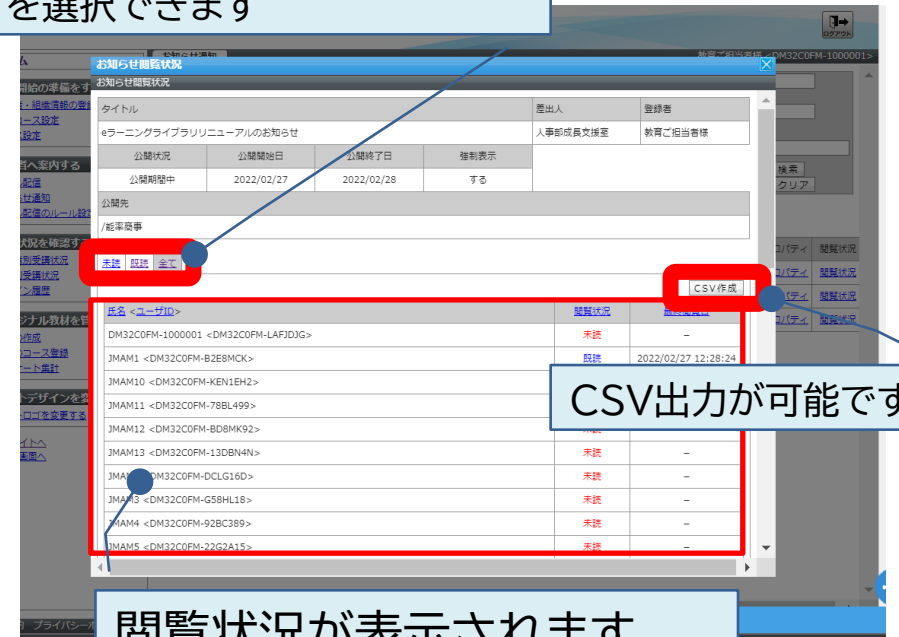
閲覧履歴参照



確認したいお知らせの
「閲覧状況」をクリック



タブの切替で、未読/既読/全て
を選択できます



CSV出力が可能です。

閲覧状況が表示されます。

お知らせを掲載すると、以下の条件の場合 お知らせが掲載されたことが対象者へ、必ずメールで通知されます。



【メール配信条件】

- ・公開開始日を「設定なし」にした場合
- ・「日付指定」で当日以前の日付を指定した場合

【送信元】

株式会社日本能率協会マネジメントセンター
JMAM eラーニングライブラリサポートデスク
jmam-support@d-k.jp

※迷惑メールボックスに入ることがあります。
各社情報セキュリティ関連部門へ事前に連携をお願いいたします。

※お知らせの掲載

お知らせの掲載が、以下の配信条件に該当する場合、対象者宛てにメールが自動通知されます。それ以外の場合は、メール通知はされません。

【メール配信条件】

- ・公開開始日を「設定なし」にした場合
- ・「日付指定」で当日以前の日付を指定した場合

※翌日以降を設定した場合、メール通知はされません。

2023/4/14	「教科→コース」変更のため画像差し替え
-----------	---------------------