

受講状況を確認する

【上司用】受講者別受講状況

学習進捗を確認できます。(自社で作成したコース、クラス含む)

1. 受講者別受講状況 … 1ページ

受講コースを設定されているユーザID、または該当するコースの受講を開始しているユーザIDについて絞込検索し、学習進捗を確認できます。

また、検索した対象者へフォローメールの配信もできます。

※最新の受講状況が反映されます。

2. 受講者別一括出力 … 9ページ

受講を開始しているすべてのユーザIDの受講履歴をCSVで一括出力できます。

※未受講のユーザIDは、出力されません。

※前日(「最終集計日」に表示されている時点)までの受講状況となります。

※上司ができる機能は、自部門配下の受講者のみに限ります

1. 受講者別受講状況

検索条件設定



検索

ログイン後、以下の画面が表示されます。



The screenshot shows the 'eラーニングライブラリ' (eLearning Library) dashboard. On the left sidebar, the menu item '受講者別受講状況' (Enrollment Status by Learner) is highlighted with a red box. A red callout bubble with the text 'ここをクリック' (Click here) points to this menu item. The main content area displays a '新規ユーザ登録のご利用ガイド' (New User Registration Guide) with three steps: Step 1 (受講者情報登録), Step 2 (必須・推奨コース設定), and Step 3 (開設メール配信). Below this, there are sections for '必須コース修了状況' (Required Course Completion Status) and 'ユーザ登録状況' (User Registration Status).

※設定された内容によって画面イメージ・構成は異なります。

検索する対象クラス（コース）を選択します。

検索条件設定



検索

eラーニングライブラリ

受講者別受講状況

受講履歴一括出力 最終集計日:2023/03/31 03:38
 受講されているユーザの受講履歴をCSVファイルとして一括出力します。

対象部門

対象クラス/コース

種別 (契約ライブラリコース 自社コース) コース設定 (必須コース 任意コース オススメ) 非表示も表示

氏名 ユーザID

ランク (全て) 属性 (全て) ロール (全て) 役職

ユーザ属性 1 ユーザ属性 2 ユーザ属性 3 ユーザ属性 4

開始予定日 ~ 終了予定日 ~ 受講 未受講 未修了

前回学習日 ~ 修了日 ~ 進捗 %以上

[「ホーム」へ戻る](#)

[受講者画面へ](#)

対象クラスを選択してください。

識別コード: クラス名:

識別コード	クラス名
<input type="checkbox"/>	"賃したい" "儲りたい"をITでマッチングシェアリングエコノミー
<input type="checkbox"/>	"ととのえて" (パフォーマンス・アップ！) テレワークのヘルステック対策
<input type="checkbox"/>	"モノ"から"コト"へ 変わるインバウンド消費
<input type="checkbox"/>	"世界経済フォーラム"主催！世界的な影響力を持つタボス会議
<input type="checkbox"/>	"働き方改革"にしないための"働き方改革"入門
<input type="checkbox"/>	"副業"が進化している！？ これからの働き方/バリエーション
<input type="checkbox"/>	(解説編) からだづくりの基本 筋肉をつくるたんぱく質の選び方
<input type="checkbox"/>	(解説編) からだを温め、免疫力アップ 殺菌作用のある食材の選び方
<input type="checkbox"/>	(解説編) すぐできるフレイル対策 筋肉量チェック&筋トレ

「選択」ボタンをクリック
 対象部門・対象クラス/コース
 両方を必ず選択してください。
 ※全データを検索したい場合は、
 すべての部門・クラス/コースにチェックしてください。

対象部門・クラス・教科の横に
 チェックを入れ、【決定】をクリック

全データを選択したい場合は、
 このチェックボックスを選択してください。

対象クラスまたは、コースを選択してください。

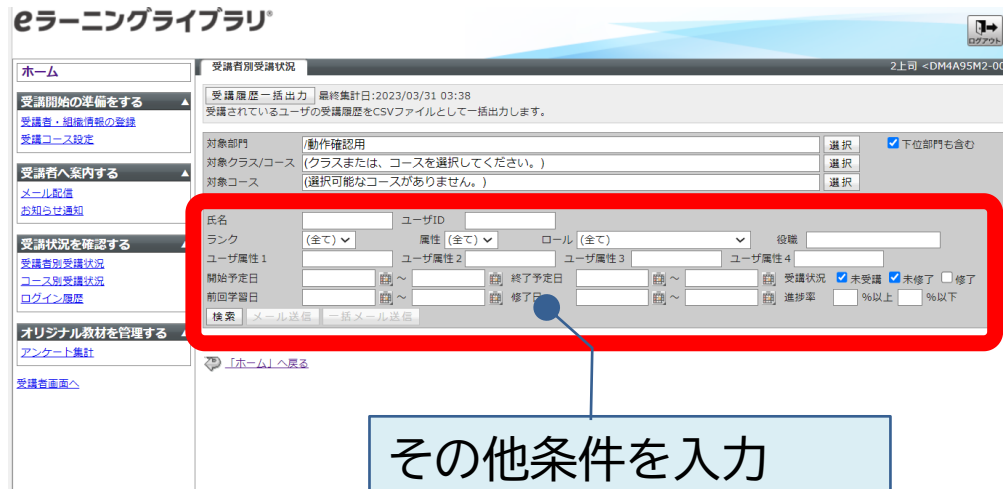
識別コード: クラス名/コース名:

識別コード	クラス名/コース名
<input checked="" type="checkbox"/>	1年間で40万トンの海洋プラスチックごみ問題
<input checked="" type="checkbox"/>	健康経営 11 おさえておきたい感染症対策
<input checked="" type="checkbox"/>	なぜ金利を下げたの？ デフレ脱却の切り札、マイナス金利
<input checked="" type="checkbox"/>	離れたコースに注目！ 新たな価値を創るデザイン思考
<input checked="" type="checkbox"/>	TOEIC模試 第2回 模試し & 直前対策
<input checked="" type="checkbox"/>	コンフリクト・マネジメント入門コース
<input checked="" type="checkbox"/>	事前で学ぶ 上手な読書方法
<input checked="" type="checkbox"/>	健康経営 01 健康リテラシーを高める
<input checked="" type="checkbox"/>	クラス確認用

検索条件設定

検索

検索する対象クラス（コース）を選択します。



eラーニングライブラリ

受講者別受講状況

受講履歴一括出力 最終集計日:2023/03/31 03:38
 受講されているユーザの受講履歴をCSVファイルとして一括出力します。

対象部門 選択 下部部門も含む
 対象クラス/コース (クラスまたは、コースを選択してください。) 選択
 対象コース (選択可能なコースがありません。) 選択

氏名 ユーザID
 ランク (全て) 属性 (全て) ロール (全て) 役職
 ユーザ属性1 ユーザ属性2 ユーザ属性3 ユーザ属性4
 開始予定日 前~ 終了予定日 前~
 前回学習日 前~ 終了日 前~
 検索 メール送信 一括メール送信

その他条件を入力

「氏名」、「ユーザID」、「役職」、「ユーザ属性1~4」は部分一致検索、半角・全角は区別しません。

必須コース・おすすめコース・任意コースいずれかの【コース設定】がされているユーザを対象に検索します。そのため、検索したクラスがコース設定で設定されていない場合は検索の対象外となります。(P.6)

検索条件にて「未受講」「未修了」「修了」などすべてにチェックを入れて検索しても表示されないユーザIDは、そのクラス(コース)が受講コース設定されていない可能性があります。

●「未受講」とは

- ・コース設定はされているが、受講を開始していない状態
- ・受講を開始したが、履歴が残らない状況で中断した(受講履歴がない)状態

●「未修了」とは

- ・受講開始はされているが最後まで終了していない(受講中、受講履歴がある状態)

●「修了」とは

- ・全学習項目修了している、かつ「テストが60点以上取れている」状態

検索条件設定




検索

検索する対象クラス（コース）を選択します。

該当データが表示されます。

【検索】をクリック



検索	必須	オスス	クラス	コース	氏名<ユーザID>	受講状況	部門	開始予定日	終了予定日	前回学習日	修了日	進捗率	等
<input type="checkbox"/>	契		1年間で8...	1年間で8...	受講者1917...	未受講	/動作確...					0%	00
<input type="checkbox"/>	契		1年間で8...	1年間で8...	受講者2742...	未受講	/動作確...					0%	00
<input type="checkbox"/>	契		1年間で8...	1年間で8...	受講者4454...	未受講	/動作確...					0%	00
<input type="checkbox"/>	契		1年間で8...	1年間で8...	受講者1109...	未受講	/動作確...					0%	00
<input type="checkbox"/>	契		1年間で8...	1年間で8...	受講者4165...	未受講	/動作確...					0%	00
<input type="checkbox"/>	契		1年間で8...	1年間で8...	受講者3957...	未受講	/動作確...					0%	00
<input type="checkbox"/>	契		1年間で8...	1年間で8...	受講者3294...	未受講	/動作確...					0%	00
<input type="checkbox"/>	契		1年間で8...	1年間で8...	受講者3086...	未受講	/動作確...					0%	00
<input type="checkbox"/>	契		1年間で8...	1年間で8...	受講者4380...	未受講	/動作確...					0%	00
<input type="checkbox"/>	契		1年間で8...	1年間で8...	受講者4487...	未受講	/動作確...					0%	00
<input type="checkbox"/>	契		1年間で8...	1年間で8...	受講者4386...	未受講	/動作確...					0%	00

※受講コース設定をしていないが、「未受講」として検索結果に表示される場合
 受講を開始したが、履歴が残らない状況で中断した(受講履歴がない)状態です。
 受講開始はされている状態なので、管理者が「任意のコース」として設定した場合(コース設定をした場合)と同様に
 表示されます。

受講状況の結果をダウンロードしたり、メール配信に活用できます。

検索条件設定



検索

eラーニングライブラリ ログアウト

受講者別受講状況 2上司 <DM4A95M2-0002>

受講履歴一括出力 最終集計日:2023/03/31 03:38
受講されているユーザの受講履歴をCSVファイルとして一括出力します。

対象部門: /動作確認用 選択 下部部門も含む

対象クラス/コース: 1年間で800万トン!? 海洋プラスチックごみ問題 選択

対象コース: 1年間で800万トン!? 海洋プラスチックごみ問題 選択

種別: (契約ライブラリコース 自社コース) コース設定 (必須コース 任意コース オススメ) 非表示も表示

氏名: ユーザID:

ランク: (全て) 属性: (全て) ロール: (全て) 役職:

ユーザ属性 1: ユーザ属性 2: ユーザ属性 3: ユーザ属性 4:

開始予定日: ~ 終了予定日: ~ 受講状況: 未受講 未修了 修了

前回学習日: ~ 進捗率: %以上 %以下

検索: メール送信 一括メール送信 表示切替 検索結果のCSV作成

<input type="checkbox"/>	種別	必須	オススメ	クラス	コース	氏名<ユーザID>						
<input type="checkbox"/>	契			1年間で8...	1年間で8...	受講者1917...						
<input type="checkbox"/>	契			1年間で8...	1年間で8...	受講者2742...						
<input type="checkbox"/>	契			1年間で8...	1年間で8...	受講者4454...						
<input type="checkbox"/>	契			1年間で8...	1年間で8...	受講者1109...						
<input type="checkbox"/>	契			1年間で8...	1年間で8...	受講者4165...	未受講	/動作確...			0%	<input type="text"/> 00
<input type="checkbox"/>	契			1年間で8...	1年間で8...	受講者3957...	未受講	/動作確...			0%	<input type="text"/> 00
<input type="checkbox"/>	契			1年間で8...	1年間で8...	受講者3294...						
<input type="checkbox"/>	契			1年間で8...	1年間で8...	受講者3086...						
<input type="checkbox"/>	契			1年間で8...	1年間で8...	受講者4380...						
<input type="checkbox"/>	契			1年間で8...	1年間で8...	受講者4487...	未受講	/動作確...			0%	<input type="text"/> 00
<input type="checkbox"/>	契			1年間で8...	1年間で8...	受講者4386...	未受講	/動作確...			0%	<input type="text"/> 00

【検索結果のCSV作成】をクリックすると、結果をCSVでダウンロードできます。
※ダウンロードデータ詳細は次ページをご参照ください。

検索結果の対象者へメール配信ができます。
配信方法は、【メール配信】のマニュアルを参照ください。

次の情報をCSVデータでダウンロードできます。

CSV項目

A	B	C	D	E	F	G	H	I	J	K	L	M	N	O	P	Q	R
種別	必須	オススメ	クラス	コース	氏名	ユーザID	受講状況	部門	開始予定日	終了予定日	前回学習日	終了日	進捗率	学習時間	最終得点	最高得点	非表示
契	○		マネジメントの基本コース	マネジメントの基本コース	能平 太郎	NLJCDE0193KC2J4G	未受講	/新規契約0202/営業本部	2022/2/1 0:00	2022/4/30 0:00			0	0:00:00			
契	○		マネジメントの基本コース	マネジメントの基本コース	受講者002	NLJCDE01010L1J97	未受講	/新規契約0202/営業本部/第1部	2022/2/1 0:00	2022/4/30 0:00			0	0:00:00			
契	○		マネジメントの基本コース	マネジメントの基本コース	受講者003	NLJCDE01J00FMBMB	未受講	/新規契約0202/営業本部/第1部	2022/2/1 0:00	2022/4/30 0:00			0	0:00:00			
契	○		マネジメントの基本コース	マネジメントの基本コース	受講者004	NLJCDE01MJL8B88F	未受講	/新規契約0202/営業本部/第1部	2022/2/1 0:00	2022/4/30 0:00			0	0:00:00			
契	○		マネジメントの基本コース	マネジメントの基本コース	受講者005	NLJCDE01000005	未受講	/新規契約0202/営業本部/第2部	2022/2/1 0:00	2022/4/30 0:00			0	0:00:00			
契	○		マネジメントの基本コース	マネジメントの基本コース	受講者008	NLJCDE012C262DL8	未受講	/新規契約0202/営業本部/第2部	2022/2/1 0:00	2022/4/30 0:00			0	0:00:00			
契	○		マネジメントの基本コース	マネジメントの基本コース	受講者007	NLJCDE01AM9E1MAH	未受講	/新規契約0202/営業本部/第2部	2022/2/1 0:00	2022/4/30 0:00			0	0:00:00			
契	○		マネジメントの基本コース	マネジメントの基本コース	受講者006	NLJCDE01BG07E7AL	未受講	/新規契約0202/営業本部/第2部	2022/2/1 0:00	2022/4/30 0:00			0	0:00:00			
契			今より100倍速くなる！次世代通信シス	今より100倍速くなる！次世代通信	受講者002	NLJCDE01010L1J97	未受講	/新規契約0202/営業本部/第1部					0	0:00:00			
契			上級管理者コース	上級管理者コース	受講者002	NLJCDE01010L1J97	未修了	/新規契約0202/営業本部/第1部			2022/2/2 14:19		28	0:00:36			
契			上司も会議もいらぬ！？ 変幻自在な	上司も会議もいらぬ！？ 変幻自在な	受講者002	NLJCDE01010L1J97	未受講	/新規契約0202/営業本部/第1部					0	0:00:00			
自		○	2022年度コンプライアンス教育	企業倫理・コンプライアンス基本	能平 太郎	NLJCDE0193KC2J4G	未受講	/新規契約0202/営業本部					0	0:00:00			
自	○		2022年度コンプライアンス教育	企業倫理・コンプライアンス基本	受講者002	NLJCDE01010L1J97	未受講	/新規契約0202/営業本部/第1部	2022/1/1 0:00	2022/4/30 0:00			0	0:00:00			
自		○	eラーニングライブラリのご紹介 (自	eラーニングライブラリのご紹介 (能平 太郎	NLJCDE0193KC2J4G	修了	/新規契約0202/営業本部			2022/2/2 20:16	2022/2/2 20:16	100	0:01:33			
自		○	eラーニングライブラリのご紹介 (自	eラーニングライブラリのご紹介 (受講者002	NLJCDE01010L1J97	未受講	/新規契約0202/営業本部/第1部					0	0:00:00			
自		○	eラーニングライブラリのご紹介 (自	eラーニングライブラリのご紹介 (受講者003	NLJCDE01J00FMBMB	未受講	/新規契約0202/営業本部/第1部					0	0:00:00			

【CSVデータ項目】

種別(契・自)、コース設定(必須、おすすめ)、クラス、コース、氏名、ユーザID、受講状況、部門、開始予定日、終了予定日、前回学習日、終了日、進捗率(*1)、学習時間、最終得点(*2)、最高得点(*2)、コース非表示設定

種別(契)・・・JMAMコース

種別(自)・・・自社オリジナル教材

(*1)・・・12ページ参照、(*2)・・・次ページ参照

CSV項目

CSV項目について - 「最高得点」と「最終得点」

最高得点・・・レポート(テスト形式のコンテンツ)で獲得した最高得点

※複数回受講された場合、その内の**一番高い得点を記録**

※1つのコースに2つ以上のレポートがある場合、すべてのレポートのうち最も高い得点のみを記録

例)第1回レポート問題:最高70点、第2回レポート問題:最高85点
⇒CSVの最高得点は85点

最終得点・・・レポート(テスト形式のコンテンツ)の最後に受講した時の得点

※得点の高低に関わらず、最後に受講した際の得点が記録、複数回受講した場合は**最後に受講した時の点数に随時更新**

※1つのコースに複数のレポートがある場合、**全てのレポートの最終得点を「合算」**

例)第1回レポート問題:最後の受講得点80点、第2回レポート問題:最後の受講得点90点
⇒CSVの最終得点は170点

2. 受講者別一括出力

検索条件設定

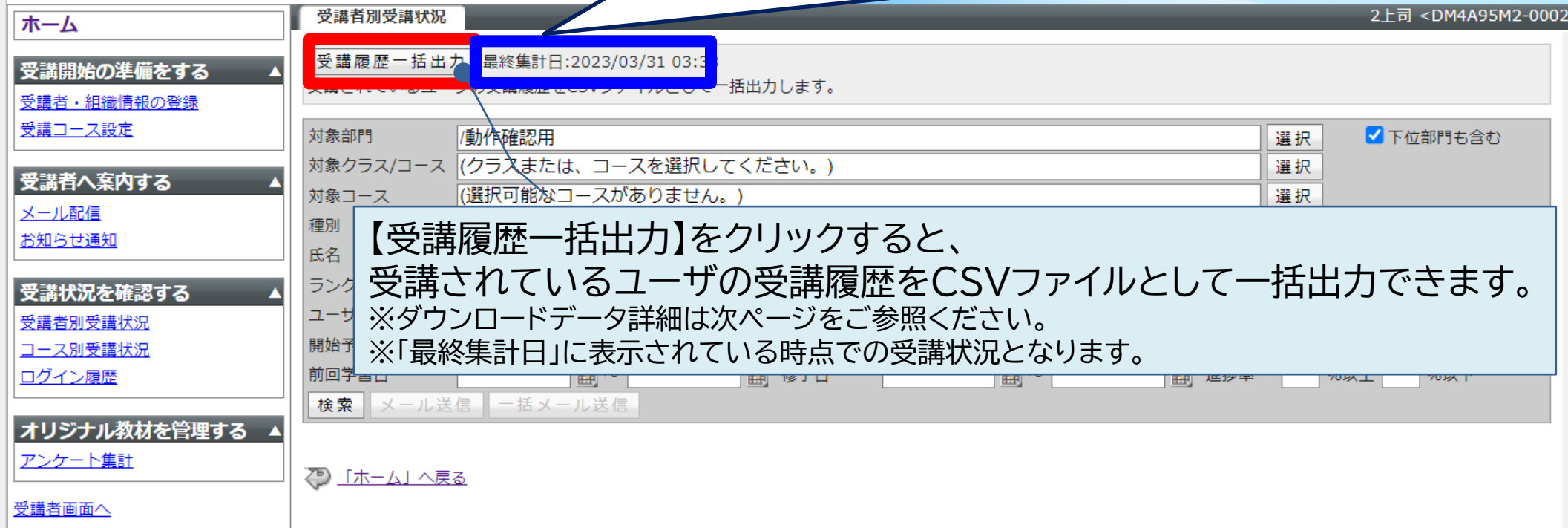


検索

受講されているユーザの受講履歴をCSVファイルとして一括出力できます。

最終集計日・・・データは毎日更新されます。
 (順次更新しているため集計時間は毎日異なります)
 ※「受講履歴一括出力」ボタンの横に集計日時が表示されています。

eラーニングライブラリ



受講者別受講状況 2上司 <DM4A95M2-0002

受講履歴一括出力 最終集計日:2023/03/31 03:30

受講履歴をCSVファイルとして一括出力します。

対象部門 選択 下位部門も含む

対象クラス/コース 選択

対象コース 選択

種別

氏名

ラング

ユーザ

開始予

前回学

検索

[「ホーム」へ戻る](#)

【受講履歴一括出力】をクリックすると、
 受講されているユーザの受講履歴をCSVファイルとして一括出力できます。
 ※ダウンロードデータ詳細は次ページをご参照ください。
 ※「最終集計日」に表示されている時点での受講状況となります。

次の情報をCSVデータでダウンロードできます。

CSV項目

	A	B	C	D	E	F	G	H	I	J	K	L
1	集計年月日※レポート問題は最新の得点が表示されます。											
2	ユーザID	氏名	メールアドレス	ロール名	部門名	ランク	属性	役職	ユーザ属性1	ユーザ属性2	ユーザ属性3	ユーザ属性4
3	DMC0CH1	太郎01	---	受講者	/能率商事A		1	--	--	--	--	--
4	DMC0CH1	太郎01	---	受講者	/能率商事A		1	--	--	--	--	--
5	DMC0CH1	太郎01	---	受講者	/能率商事A		1	--	--	--	--	--
6												

	M	N	O	P	Q	R	S	T	U	V	W	X	AG
	クラス名	クラスID	コース名	コースID	開始予定日	学習開始日	終了予定日	修了日	進捗率	学習時間	レポート問題1	レポート問題2	学習回数
	「おもてなし	10251822	「おもてなし	CS000825	2022/1/1 0:00	2023/3/9 13:49	2024/1/1 0:00	--	12	0:00:25	30	20	1
	ファイル	10266482	ファイル	--	--	2023/3/9 10:19	--	2023/3/9 10:20	100	0:01:23	60	70	2
	テスト	10266492	テスト	--	--	2023/3/9 10:18	--	2023/3/9 10:18	0	0:00:46	0	0	9

【CSVデータ項目】

「ユーザID」「氏名」「メールアドレス」「ロール名」「部門名」「ランク」「属性」「役職」「ユーザ属性1～4」
「クラス名」「クラスID」「コース」「コースID」「開始予定日」「学習開始日」「終了予定日」「修了日」「進捗率」(*)
「学習時間(hh:mm:ss)」「レポート問題1～10」「学習回数」

※「レポート問題」はコースにより回数が異なります。また、各回、最高得点が表示されます。

(*)・・・次ページ参照

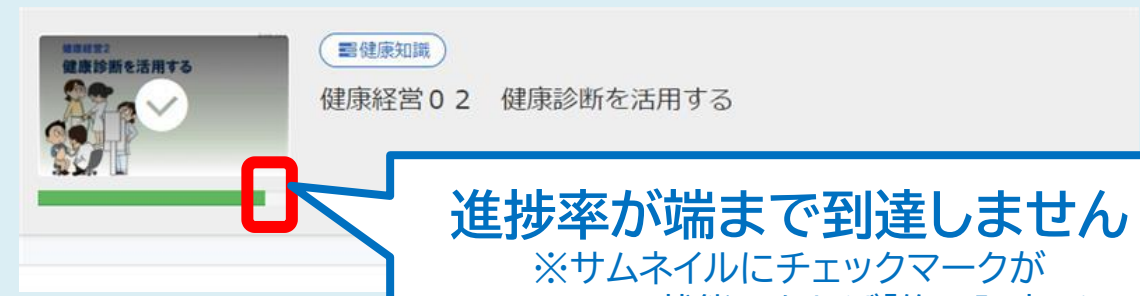
学習の進捗率について

「進捗率」・・・学習の進み具合を表したものの

レポートの得点も進捗率に反映されるため、
レポートで100点取れていない場合、修了(60点～99点)していても、進捗率は100%にはなりません。

(例) レポートの点数は、修了条件(60点以上)を満たしている。

← 前の単元		次の単元 →		
実施回	実施時間	得点	合否	実施日
2回	00:02:36	80点	合格	2022/03/20 12:44:38
1回	00:04:07	80点	合格	2022/03/20 12:41:07



進捗率が端まで到達しません
 ※サムネイルにチェックマークがついている状態であれば「修了認定」を満たした状態ですのでご安心ください。

【管理者・上司向けのご案内】

受講者別受講状況画面に表示される進捗率は、「教科内の全ての章の進捗率の平均値」で計算されております。

(例)教科目次の構成が、以下のような3章構成の場合

	レポート章	動画1	動画2	進捗率
パターン①	修了	未受講	未受講	33%
パターン②	未受講	修了	未受講	33%

進捗率

$$= \frac{(①+②+③+④+⑤)}{5}$$

$$= \frac{(100+100+20+0+0)}{5}$$

$$= 220 \div 5$$

$$= 44\%$$

2023/03/24	P.4 検索の注意事項と「受講状況」の各項目について追加
	P.5 「未受講」検索結果について追加
	P.11 「最終集計日」について追加
2023/04/14	「教科→コース」「クラス→クラス/コース」変更のため画像差し替え